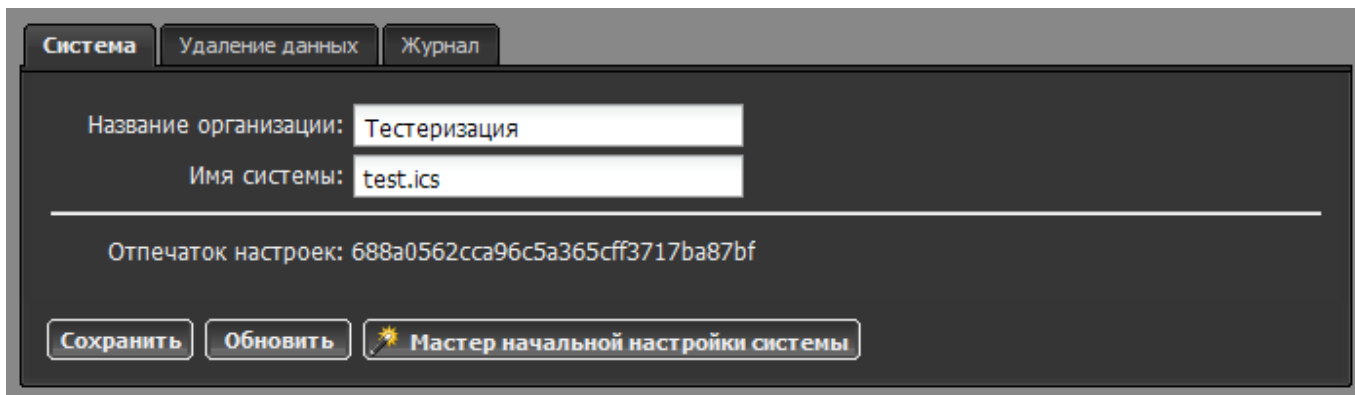


Система

Имя системы и название организации

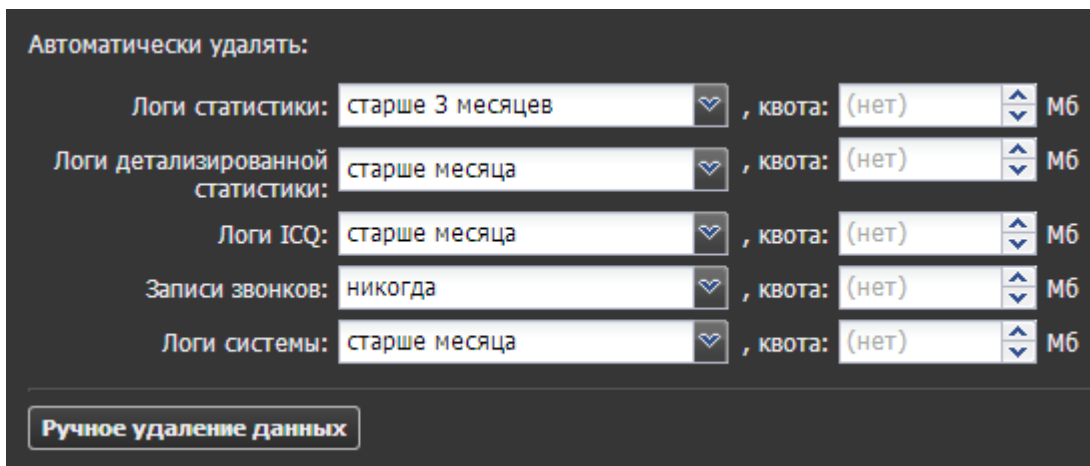
В этом модуле вы можете указать название вашей организации, которое будет отображаться в веб-интерфейсе, а также ввести доменное имя системы.



The screenshot shows a configuration window with three tabs: "Система", "Удаление данных", and "Журнал". The "Система" tab is active. It contains two input fields: "Название организации:" with the value "Тестеризация" and "Имя системы:" with the value "test.ics". Below these fields is a text label "Отпечаток настроек: 688a0562cca96c5a365cff3717ba87bf". At the bottom, there are three buttons: "Сохранить", "Обновить", and "Мастер начальной настройки системы".

Внимание! Доменное имя системы влияет на работу различных сетевых служб, в частности при его неправильном заполнении могут некорректно работать Jabber-сервер, DNS и почта.

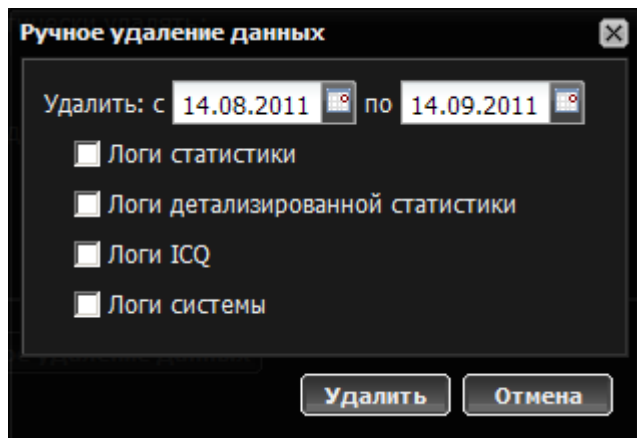
Очистка данных



The screenshot shows a configuration window titled "Автоматически удалять:". It contains five rows of settings, each with a dropdown menu for the retention period and a quota selector. The settings are: "Логи статистики:" (старше 3 месяцев, квота: нет), "Логи детализированной статистики:" (старше месяца, квота: нет), "Логи ICQ:" (старше месяца, квота: нет), "Записи звонков:" (никогда, квота: нет), and "Логи системы:" (старше месяца, квота: нет). At the bottom, there is a button labeled "Ручное удаление данных".

Вы можете настроить период и размер (в Мб) хранения каждого типа данных ИКС во вкладке «Удаление данных». Удалены могут быть логи статистики, логи детализированной статистики, логи sniffера ICQ, записи звонков и общие логи системы (записываемые в разделах «События» и «Журнал» всех служб).

Иногда бывает необходимо вручную очистить системные логи за какой-либо период. Для этого можно воспользоваться кнопкой «Ручное удаление данных».



В появившемся окне необходимо выбрать период, за который нужно выполнить очистку информации и отметить, что именно вы хотите удалить. После нажатия на кнопку «Очистить» выбранные данные будут безвозвратно удалены.

From:
<https://doc.a-real.ru/> - Документация

Permanent link:
<https://doc.a-real.ru/doku.php?id=%D1%81%D0%B8%D1%81%D1%82%D0%B5%D0%BC%D0%B0>

Last update: 2020/01/27 16:28

