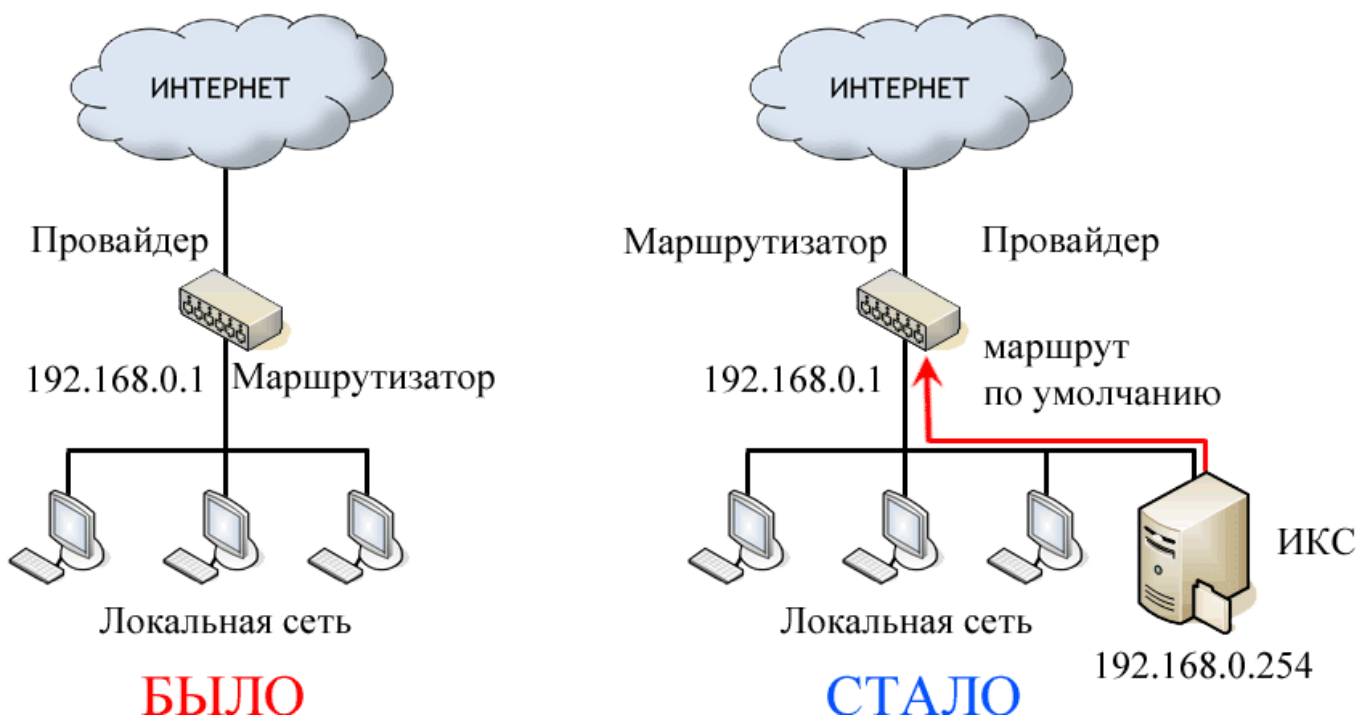


**Fix Me!** Эта страница пока что не переведена полностью. Пожалуйста, помогите завершить перевод.  
 (Сотрите это сообщение по окончании перевода.)

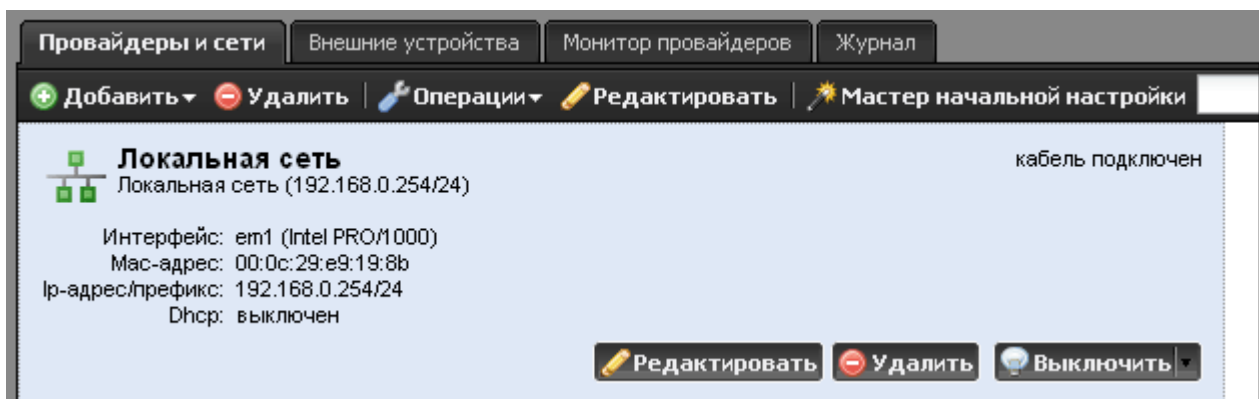
# Размещение в качестве выделенного сервиса

В некоторых случаях нет необходимости размещать ИКС в качестве сетевого шлюза. Он может быть рядовым членом локальной сети и отвечать за работу отдельных сервисов, таких как прокси-сервер, почтовый или веб-сервер.

В случае размещения ИКС таким образом достаточно одного сетевого интерфейса.

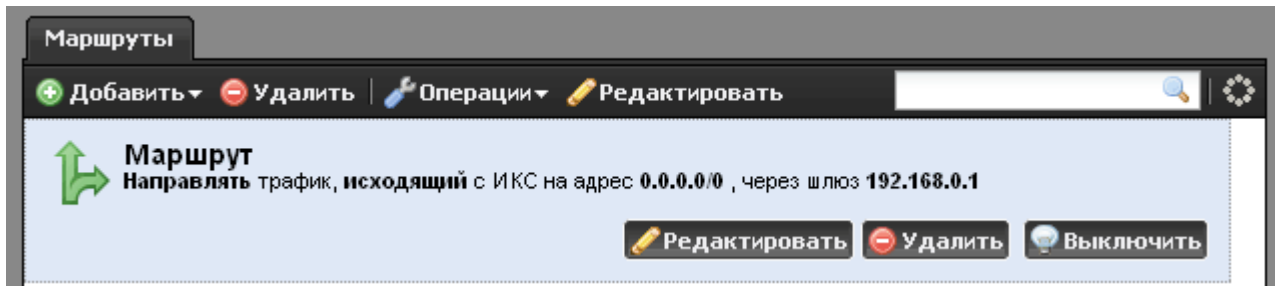


В приведенном выше примере ИКС устанавливается в локальную сеть так же, как и обычный пользовательский компьютер. На нем создается локальная сеть с любым свободным адресом из пространства существующей сети.



Затем в модуле [Маршруты](#) создается маршрут по умолчанию через текущий сетевой шлюз. В качестве назначения в нем указывается 0.0.0.0/0, выбирается тип условия - через шлюз, и в

поле прописывается ip-адрес маршрутизатора (192.168.0.1). В настройках маршрута также рекомендуется установить флажок «Использовать NAT».



Таким образом, вы можете, к примеру, указать ИКС в качестве прокси-сервера для браузера, и получать доступ в интернет.

From: <https://doc-old.a-real.ru/> - Документация

Permanent link: [https://doc-old.a-real.ru/doku.php?id=en:%D0%B2%D1%8B%D0%B4%D0%B5%D0%BB%D0%B5%D0%BD%D0%BD%D1%8B%D0%B9\\_%D1%81%D0%B5%D1%80%D0%B2%D0%B8%D1%81](https://doc-old.a-real.ru/doku.php?id=en:%D0%B2%D1%8B%D0%B4%D0%B5%D0%BB%D0%B5%D0%BD%D0%BD%D1%8B%D0%B9_%D1%81%D0%B5%D1%80%D0%B2%D0%B8%D1%81)

Last update: 2020/01/27 16:28

