

# Fail2ban

Fail2ban - сканирует лог-файлы и блокирует IP-адреса, которые ведут себя подозрительно, к примеру, делая слишком много попыток входа с неверным паролем в попытках найти уязвимость. Данная атака часто называется брутфорсом.

Модуль «Fail2ban» расположен в Меню «Защита», и имеет четыре вкладки: «Fail2ban», «Настройки», «Заблокированные ip-адреса», и «Журнал».

## Общие сведения

The screenshot shows the Fail2ban web interface with the following elements:

- Navigation tabs: Fail2ban (selected), Настройки, Заблокированные ip-адреса, Журнал.
- Module status: Fail2ban (with a red prohibition icon), Блокирует IP-адреса, с которых предпринимается слишком много попыток авторизации. Status: запущен.
- Control: Выключить button.
- Log section: Журнал (with refresh and scroll icons).
  - INFO Jail 'gui-pf' uses pyinotify {}  
14:11:34
  - INFO Initiated 'pyinotify' backend  
14:11:34
  - INFO maxRetry: 3  
14:11:34
  - INFO findtime: 600  
14:11:34
  - INFO banTime: 600  
14:11:34
  - INFO encoding: utf-8  
14:11:34
  - INFO Added logfile: '/var/log/messages' (pos = 0, hash = e7657f44774ec5c7d55e1ad3c0bea933cb4279e4)  
14:11:34
  - INFO Jail 'asterisk-pf' started  
14:11:34
  - INFO Jail 'ssh-pf' started  
14:11:34
  - INFO Jail 'gui-pf' started  
14:11:34

На данной вкладке отображается состояние модуля (включен/выключен/не настроен), кнопка «Выключить» (или «Включить» если модуль выключен) и последние сообщения в журнале модуля.

## Настройки

Fail2ban	Настройки	Заблокированные ip-адреса	Журнал
<input type="checkbox"/> Защитить почтовый сервер	<input type="checkbox"/> Защитить веб-почту	<input checked="" type="checkbox"/> Защитить сервер телефонии	<input type="checkbox"/> Защитить VPN-сервер
<input checked="" type="checkbox"/> SSH	<input type="checkbox"/> FTP	<input checked="" type="checkbox"/> GUI	
Количество неудачных попыток авторизаций *	Интервал неудачных попыток авторизаций *	Блокировать на *	
<input type="text" value="3"/>	<input type="text" value="10"/> мин.	<input type="text" value="10"/> мин.	
<input type="checkbox"/> Увеличивать время бана	Количество обычных банов перед увеличением времени бана *	Интервал обычных банов *	Добавить к обычному времени блокировки *
	<input type="text" value="3"/>	<input type="text" value="10"/> мин.	<input type="text" value="10"/> мин.
<input type="button" value="Белый список"/>			
<input type="button" value="Сохранить"/> <input type="button" value="Обновить"/>			

Данная вкладка предназначена для настройки работы модуля «Fail2ban».

Флаги: **«Защитить почтовый сервер»**, **«Защитить веб-почту»**, **«Защитить сервер телефонии»**, **«Защитить VPN-сервер»**, **«SSH»**, **«FTP»**, **«GUI»** - позволяют fail2ban анализировать логи авторизации в соответствующих модулях.

Поле **«Количество неудачных попыток авторизаций»** - позволяет задать количество неудачных попыток авторизации в одном из модулей, отмеченных флагом, после чего ip-адресу будет заблокирован доступ к «ИКС» полностью.


Поле **«Интервал неудачных попыток авторизаций»** - время, в течении которого подсчитывается количество неудачных попыток авторизации, в каждом модуле.

Поле **«Блокировать на»** - При срабатывании блокировки, доступ с ip-адреса, будет прекращен на заданное количество минут.

Флаг **«Увеличивать время бана»** - позволяет включить дополнительные настройки fail2ban (**«Количество обычных банов перед увеличением времени бана»**, **«Интервал обычных банов»**, **«Добавить к обычному времени блокировки»**) для инкрементации времени бана. Так при срабатывании бана **n**-раз (указанных в поле «Количество обычных банов перед увеличением времени бана») в течении времени **t** (указанного в «Интервал обычных банов») доступ к «ИКС» ip-адресу будет заблокирован на **n+1** бане на время = **t +** значение из поля «Блокировать на».

*Стоит отметить*, что значение указанное в поле «Интервал обычных банов» должно быть *больше*, чем произведение значений полей «Блокировать на» и «Количество обычных банов перед увеличением времени бана».

## Белый список




Добавить    Удалить    Удалить все    1 запись 

192.168.1.1	SSH
-------------	-----


Сохранить    Отмена



Кнопка «Белый список». При нажатии будет открыто новое диалоговое окно, в котором возможно задать соответствие ip-адреса и сервиса/всех сервисов, для которых fail2ban не будет срабатывать.

## Заблокированные ip-адреса

Муми-дол > DLP     Туге Янссон         30

DLP    Настройки    База DLP    События    Журнал

 **DLP**    запущен  
Обеспечивает защиту от утечек информации    Выключить

**Журнал**     

locale loaded 11:24:57
config loaded 11:24:58

# Журнал

Fail2ban    Настройки    Заблокированные ip-адреса    **Журнал**

17.03.2020 - 17.03.2020    Сегодня    Неделя    Месяц    Другой период ▾    ↻

↑ Экспорт    Удалить логи    Поиск... 🔍

```
INFO -----
14:11:33
INFO Starting Fail2ban v0.11.1
14:11:33
INFO Daemon started
14:11:33
INFO Observer start...
14:11:33
INFO -----
14:11:33
INFO Starting Fail2ban v0.11.1
14:11:33
INFO Daemon started
14:11:33
INFO Observer start...
14:11:33
ERROR Fail2ban seems to be already running
14:11:33
WARNING Forcing execution of the server
```

« <    Стр 1    из 1    > »    Показаны записи 1 - 82 из 82

Отображает сводку всех системных сообщений модуля «Fail2ban» с указанием даты и времени. Журнал разделен на страницы, кнопками «вперед» и «назад» возможно переходить со страницы на страницу, либо ввести номер требуемой страницы. Записи в журнале выделяются цветом в зависимости от вида сообщения. Обычные сообщения системы отмечены белым цветом, сообщения о состоянии системы (включение/выключение) - зеленым, предупреждения - желтым, ошибки - красным. В правом верхнем углу модуля находится строка поиска, а также возможность выбора периода отображения журнала событий. По умолчанию журнал отображает события за текущую дату. При необходимости можно сохранить данные журнала в файл, нажав кнопку «Экспорт» или удалить данные журнала, за определенный период, нажав кнопку «Удалить логи».

From: <https://doc-old.a-real.ru/> - **Документация**

Permanent link: <https://doc-old.a-real.ru/doku.php?id=ics70:fail2ban&rev=1584453573>

Last update: **2020/03/17 16:59**

