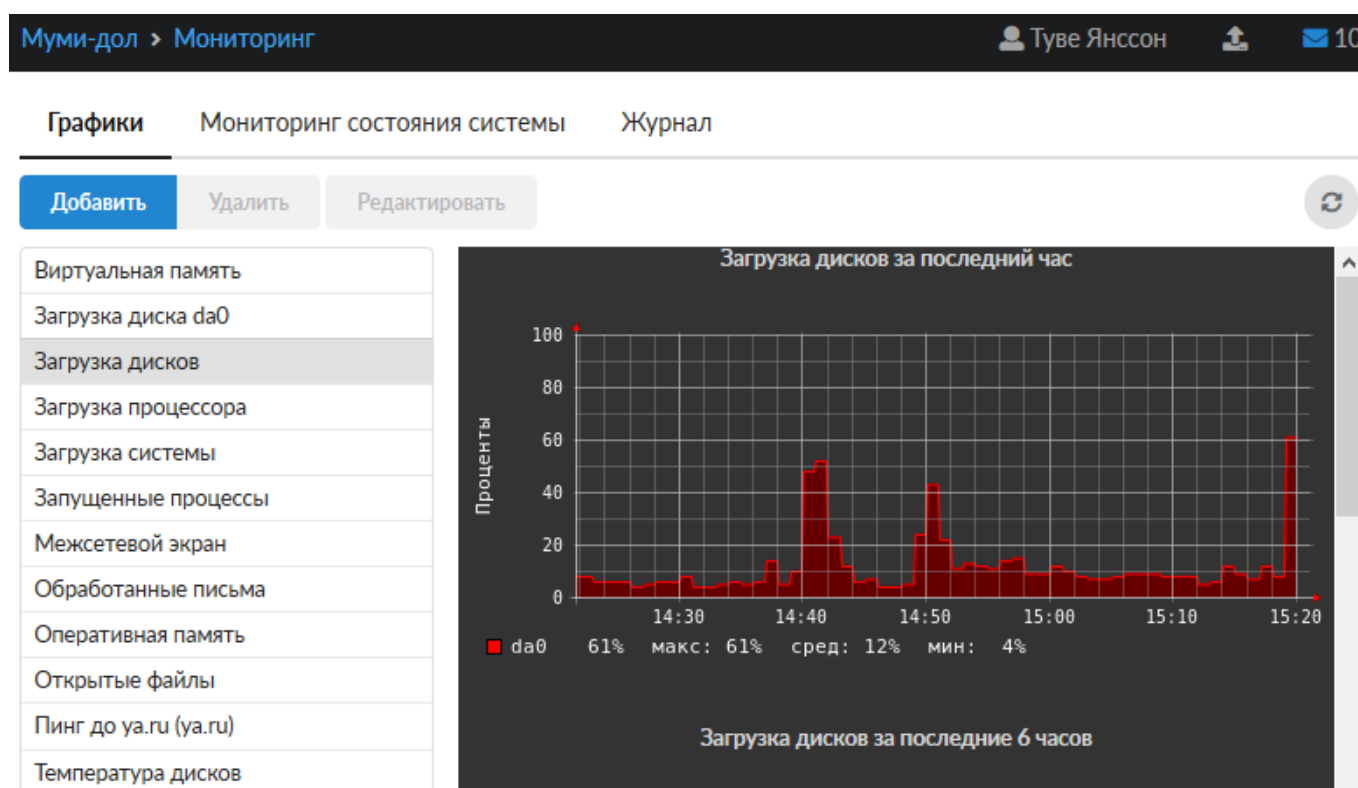


# Мониторинг

Модуль «Мониторинг» находится в Меню «Обслуживание». Данный модуль предназначен для просмотра статистики использования сетевых и системных ресурсов, а также различных показателей системы, таких как виртуальная память, загрузка процессора, загрузка системы, пинг до ya.ru, трафик на сетевых интерфейсах и др.

Модуль «Мониторинг» имеет три вкладки: «Графики», «Мониторинг состояния системы» и «Журнал».

## Графики




**Вкладка «Графики».** В левой части данной вкладки отображается список доступных показателей. На каждый из выбранных пунктов в правой части окна строится несколько графиков, различных по временному интервалу: за последний час, 6 часов, день, неделю, и т.д.

При необходимости вы можете добавить собственные графики для проверки доступности указанных хостов, нажав кнопку «Добавить» → «Пинг».

## Мониторинг состояния системы

Графики **Мониторинг состояния системы** Журнал

 **Мониторинг состояния системы** запущен  
Строит графики состояния системы Выключить

---

**Журнал** ↓↑ ↻

|                           |
|---------------------------|
| started<br>15:19:36       |
| config loaded<br>15:19:36 |

**Вкладка «Мониторинг состояния системы».** На данной вкладке отображается состояние службы, кнопка «Выключить» (или «Включить» если служба выключена) и последние сообщения в журнале.

### Журнал

Графики Мониторинг состояния системы **Журнал**

01.11.2019 - 30.11.2019 Сегодня Неделя Месяц Другой период ▾ ↻


↑ Экспорт Удалить логи  🔍

---

↓↑

|                                      |
|--------------------------------------|
| started<br>05.11.2019 15:43:13       |
| config loaded<br>05.11.2019 15:43:13 |
| started<br>15:19:36                  |

**Вкладка «Журнал».** На данной вкладке находится сводка всех системных сообщений от службы. Журнал разделен на страницы, кнопками «вперед» и «назад» вы можете переходить со страницы на страницу, либо ввести номер страницы в поле и переключиться сразу на нее. Записи в журнале выделяются цветом в зависимости от вида сообщения. Обычные сообщения системы отмечены белым цветом, сообщения о состоянии системы (включение/выключение) - зеленым, ошибки - красным. В правом верхнем углу модуля находится строка поиска. С ее помощью вы можете искать в журнале нужные вам записи. Журнал всегда отображает события за текущую дату. Чтобы посмотреть события в другой день, выберите нужную дату, используя календарь в левом верхнем углу модуля. При необходимости можно сохранить данные журнала в файл, нажав кнопку «**Экспорт**», или удалить логи за определенный период времени с помощью кнопки «**Удалить логи**»



From:

<https://doc-old.a-real.ru/> - **Документация**

Permanent link:

<https://doc-old.a-real.ru/doku.php?id=ics70:graphs&rev=1573397928>

Last update: **2020/01/27 16:28**

