













Ростер

Shared roster (англ. Общий ростер) - способ настройки XMPP-сервера, когда изменение ростера клиента инициируется со стороны сервера. При подключении к серверу клиент получает набор групп и содержащихся в них контактов. Помимо контактов клиент автоматически получает подписку от всех контактов, а также предоставляем всем свою. Таким образом любой контакт из ростера видит статус любого другого контакта.

Модуль «Ростер» расположен в Меню «Jabber». В данном модуле можно управлять списком контактов всех созданных на ИКС jabber-доменов так, как они будут отображаться в контакт-листе пользователя, подключившегося к ИКС по своему jabber-аккаунту.

Муми-дол > Jabber > Ростер Тыве Янссон   15

Добавить Удалить Редактировать 

Имя ▲	Jabber-аккаунт
☐  Общий ростер	
☐  Сотрудники (по умолчанию)	
 Муми-папа	 daddy@mumi.dol
 Муми-мама	 mama@mumi.dol
☐  Остальные контакты (не отображаются в списке контактов)	
 Тыве Янссон	 hat@wizard.bla.bla.bla

Аккаунты можно группировать в группы контактов, созданные через кнопку «Добавить». Откроется диалоговое окно, в котором будет предложено ввести название группы (обязательное поле). В «ИКС» реализована функция drag-and-drop, поэтому контакты легко можно переместить в созданную группу.

Также данный модуль содержит строку поиска и функциональные кнопки (добавить, удалить, редактировать) активирующиеся при выборе группы. Стоит отметить, что при удалении группы контактов аккаунты, входящие в данную группу, автоматически перемещаются в группу «Остальные контакты» и не отображаются в списке контактов.

From: <https://doc-old.a-real.ru/> - **Документация**

Permanent link: <https://doc-old.a-real.ru/doku.php?id=ics70:roster&rev=1573395566>

Last update: **2020/01/27 16:28**

