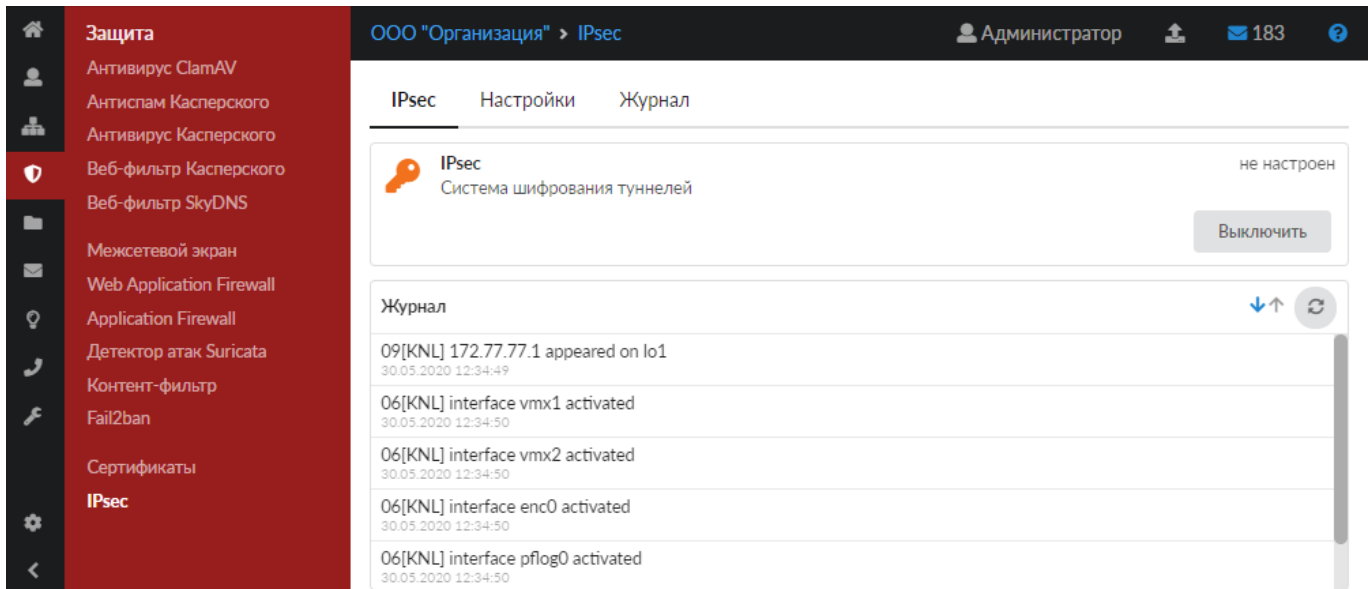


# IPsec

Модуль «**IPsec**» позволяет применять шифрование во всех соединениях, в которых используется набор протоколов IPsec.

Для открытия модуля перейдите в меню **Защита > IPsec**.

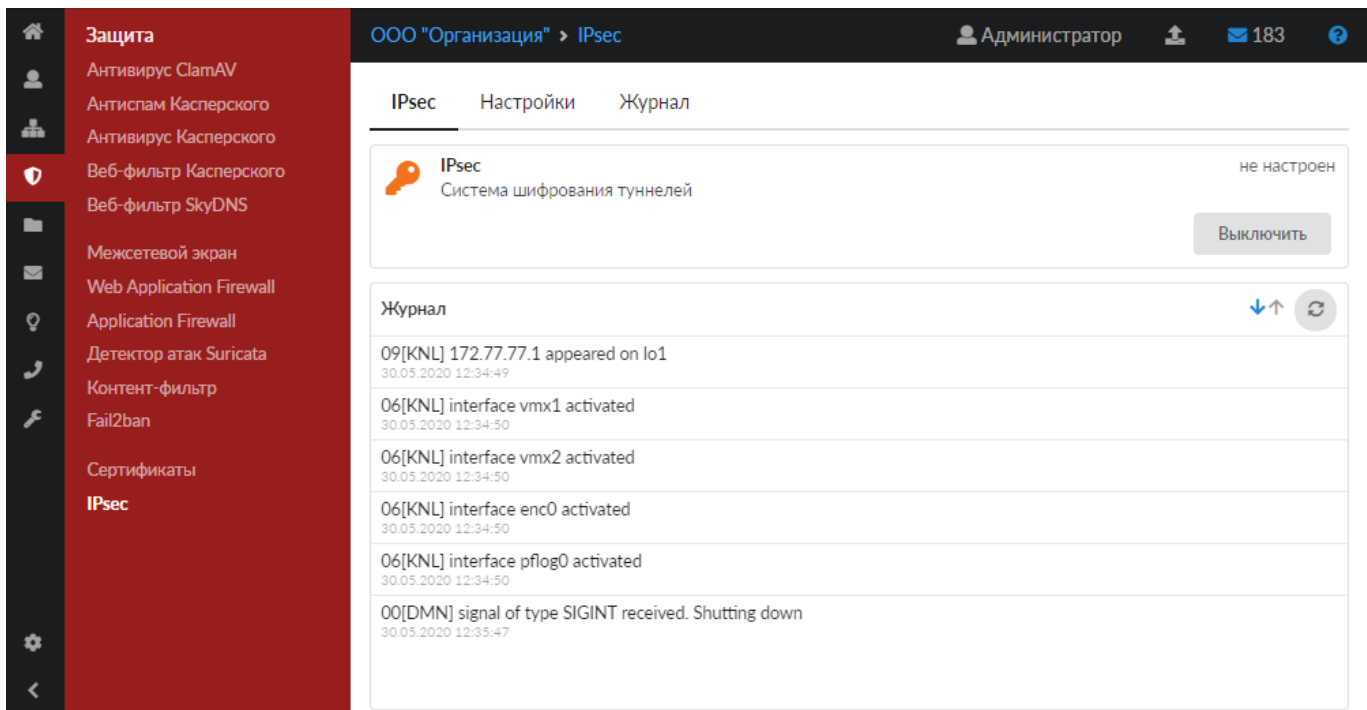


В модуле расположены следующие вкладки: «IPsec», «Настройки», «Журнал».

## IPsec

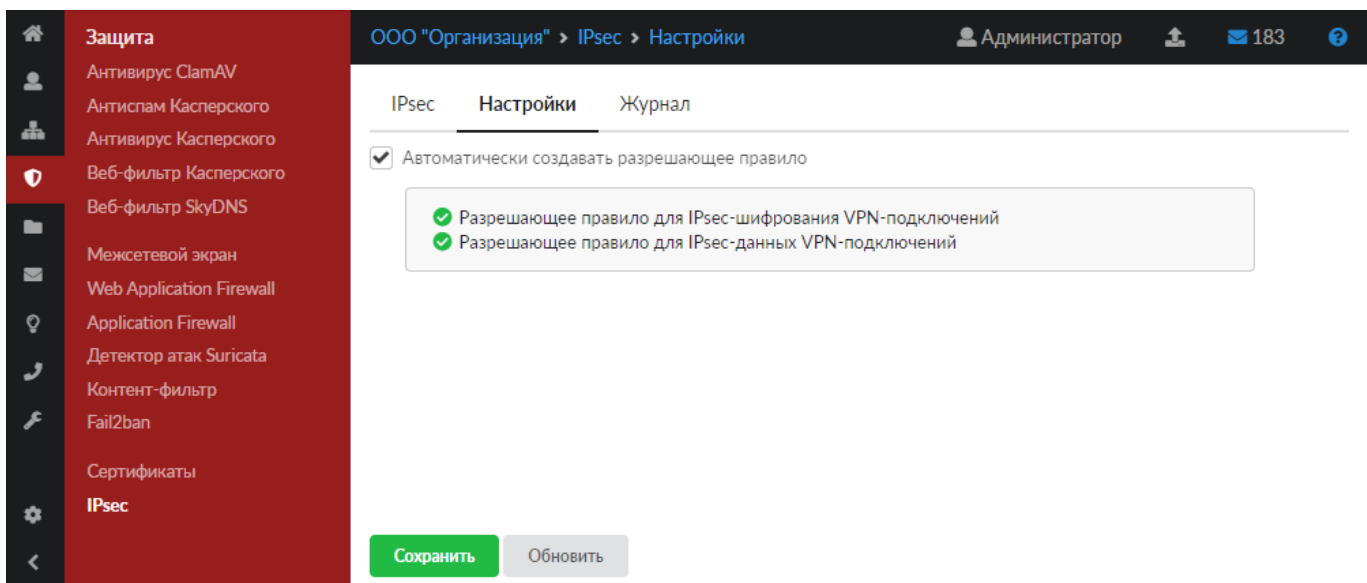
На данной вкладке отображается состояние службы «IPsec»:

- статус службы (запущен, остановлен, выключен, не настроен);
- кнопка «**Включить**» («**Выключить**») — позволяет запустить или остановить службу;
- журнал последних событий.



## Настройки

Данная вкладка предназначена для настройки работы IPsec.



При установке флага «**Автоматически создавать разрешающее правило**» в межсетевом экране автоматически будут созданы разрешающие правила для IPsec-шифрования VPN-подключений и для IPsec-данных VPN-подключений. Названия правил являются гиперссылками, поэтому при нажатии на них можно перейти к списку [правил межсетевого экрана](#).

Чтобы изменения вступили в силу, нажмите «**Сохранить**».

## Журнал

На данной вкладке отображается сводка всех системных сообщений модуля с указанием даты и времени.

Журнал является стандартным элементом веб-интерфейса ИКС.

From:

<https://doc-old.a-real.ru/> - **Документация**

Permanent link:

[https://doc-old.a-real.ru/doku.php?id=ics70:security\\_ipsec&rev=1598612305](https://doc-old.a-real.ru/doku.php?id=ics70:security_ipsec&rev=1598612305)

Last update: **2020/08/28 13:58**

