

# Индивидуальный модуль пользователя

Индивидуальный модуль или индивидуальная страница Пользователя/группы предназначена для просмотра и редактирования всевозможных настроек для определенного Пользователя/группы. Для того чтобы открыть индивидуальный модуль необходимо в Меню «Пользователи и статистика» - «Пользователи» выбрать интересующего Пользователя/группу и нажать по его имени. Откроется новое окно, в котором будут следующие вкладки: «Состояние», «Сводный отчет», «IP/MAC-адреса», «Правила и ограничения», «Почта и телефония», «Перенаправления», «Статистика», «События».

## Состояние

На данной вкладке возможно: выключить Пользователя (на 5 минут, 30 минут, 1 час, 1 день или задать дату и время до которого будет выключен пользователь) или редактировать (форма редактирования аналогична форме добавления пользователя см.п. 1.1.1). Стоит отметить, что редактирование, выключение или удаление синхронизированных Пользователей из LDAP/AD не возможно. Также на данной вкладке отображается: статус (включен/выключен); логин в «ИКС»; логин для адресной книги; присвоенные IP-адреса Пользователю; статистика за день, неделю, месяц; скорость текущего соединения Пользователя в байт/сек и пакет/сек.

ООО "Организация" > Пользователи > Хемуль

Туге Янссон

123

Состояние

Сводный отчет

IP/MAC-адреса

Правила и ограничения

Почта и телефония

Перенаправления

>

Хемуль

Пользователь

Общее

Статус: включен

Логин для адресной книги: cn=Хемуль, ou=Долина, ou=Корневая группа, dc=ics,dc=local

Скорость: байт/сек 15.90 22.92, пакетов/сек 0.03 0.1

Ip-адреса: 192.168.17.43

Статистика

За день: 2.42M 329.04K

За неделю: 2.42M 329.04K

За месяц: 2.42M 329.04K

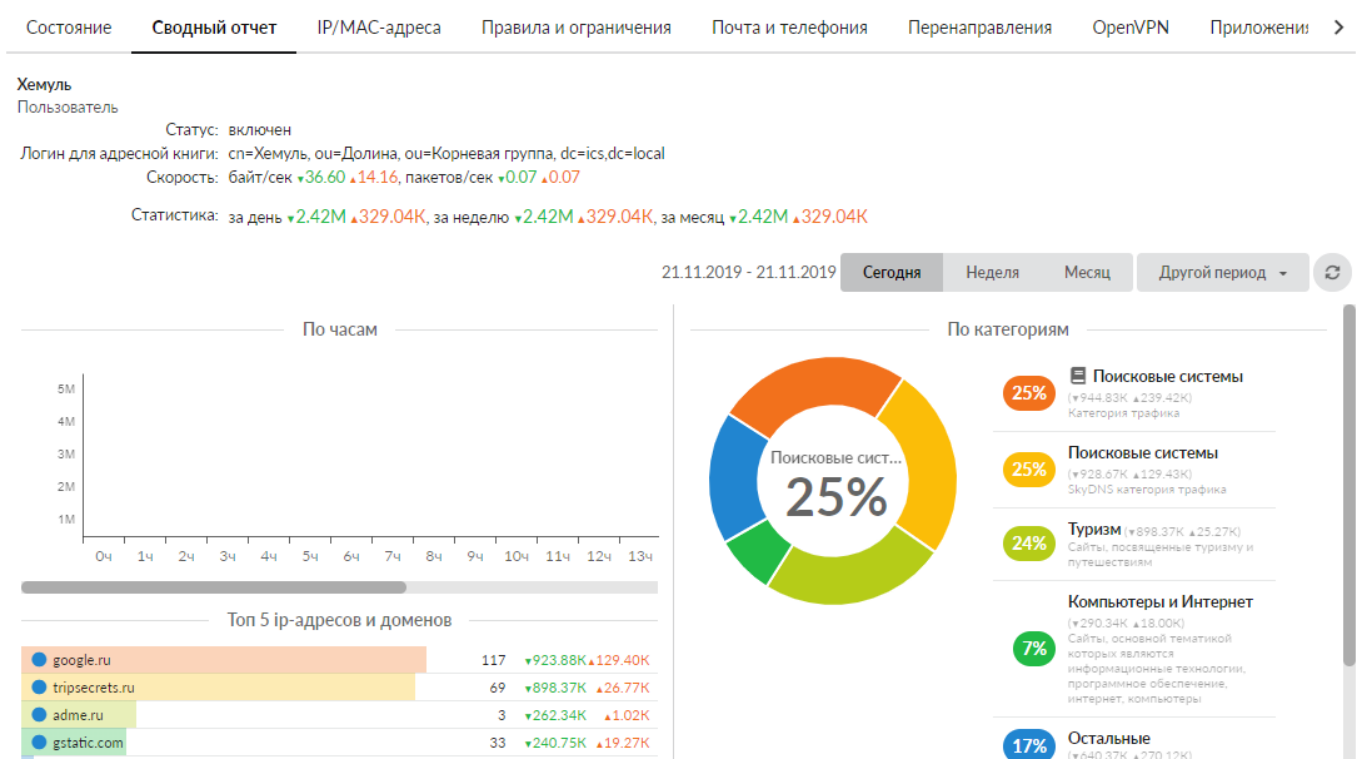
Редактировать

Выключить

## Сводный отчет

Данная вкладка отображает пред настроенный сводный отчет по Пользователю. Который включает в себя: общие данные Пользователя (Статус, Логин, Логин для адресной книги, ip-адреса, Скорость, Статистику за день, неделю, месяц); статистику по часам входящего/исходящего трафика за текущие сутки; топ 5 ip-адресов или доменов; а также топ 5 категорий, к которым относится наработанный трафик. Вкладка «IP/MAC-адреса». На данной вкладке располагаются кнопки: «Добавить», «Удалить» и «Редактировать». При нажатии на «Добавить» возможно задавать ip-адреса конкретному Пользователю, при этом если Пользователь активен в сети, то «ИКС» определить его mac-адрес. При выделении поля с ip-адресом можно связать заданный ip-адрес с mac-адресом устройства или удалить данную информацию. При задании mac-адреса, если Пользователь активен, «ИКС» автоматически

выделить ему ip-адрес. При редактировании или добавлении возможно задать комментарий к ip-адресу или mac-адресу.



[Состояние](#) [Сводный отчет](#) [IP/MAC-адреса](#) [Правила и ограничения](#) [Почта и телефония](#) [Перенаправления](#) [OpenVPN](#) >

[Добавить](#) [Удалить](#) [Выключить](#) [Редактировать](#) ☐ Подробнее

### Правила

Разрешить доступ на адрес Дом, семья, хобби, Интернет-библиотеки, Искусство  
Разрешающее правило прокси

Ограничить скорость входящего трафика на адрес Внешние диапазоны адресов до 8 Кбайт/с при превышении входящего в день 50 Мб в неделю 128 Мб в месяц 512 Мб  
Квота

### Наборы правил

Набор правил для роли Житель  
Набор правил

Сканировать трафик с помощью контент-фильтра, вывести сообщение "Нежелательный контент!"  
Правило контентной фильтрации

Запретить доступ для приложений TELEGRAM, SKYPE  
Запрещающее правило Application Firewall

Ограничить скорость входящего трафика для каждого пользователя до 256 Кбайт/с (выключен)  
Ограничение скорости

[Удалить](#) [Редактировать](#) [Выключить](#)

## Почта и телефония

Данная вкладка предназначена для создания телефонного номера или почтового ящика Пользователя.

[Состояние](#) [Сводный отчет](#) [IP/MAC-адреса](#) [Правила и ограничения](#) [Почта и телефония](#) [Перенаправления](#) >

[Добавить](#) [Удалить](#) [Выключить](#) [Редактировать](#) [Отправить факс](#)

### Почтовые ящики и ссылки

collectmaster@mumi.dol  
Почтовый ящик

### Телефонные номера

123

## Перенаправления

Данная вкладка позволяет задать действие при не ответе на телефонный вызов Пользователя.

Документация - <https://doc-old.a-real.ru/>

Муми-дол > Пользователи > Муми-троль > Перенаправления

Тыве Янссон
21

Правила и ограничения
Почта и телефония
Перенаправления
OpenVPN
Приложения
Статьи

Добавить
Удалить
Выключить
Редактировать
Поиск...

При неответе номера ☎ 111 позвонить на ☎ 322, ☎ 223 и ждать ответа 15 сек.  
Перенаправление при неответе (При неответе Муми-троля переадресовать вызов Сноркам)


При неответе номера 🗿 Тусня позвонить на ☎ 101  
Перенаправление при неответе

Если у пользователя создан телефонный номер и в ИКС созданы [Перенаправления](#), в которых этот номер указан в поле «При неответе номера», то во вкладке будут отображены все такие перенаправления. При этом, те перенаправления, в которых этот номер указан как единственный, будут доступны к редактированию.

## OpenVPN

Вкладка «OpenVPN». Отображает доступно ли Пользователю использование OpenVPN соединения. В случае, если не доступно, то во вкладке будет отображено информационное сообщение «Включите OpenVPN-доступ для пользователя в модуле VPN». В случае, если для Пользователя было добавлено разрешение на использование OpenVPN в Меню – Сеть – VPN – вкладка «[Пользователи](#)», то станут доступны следующие параметры настройки: флаг «Передать клиенту маршрут по умолчанию» (устанавливает на подключаемом устройстве, в качестве шлюза по умолчанию, «ИКС»); поле «IP клиента (опционально)» (позволяет задать статический IP для Пользователя в OpenVPN сети); поле «Передать клиенту маршруты до сетей» (позволяет передать Пользователю информацию об указанных LAN); поле «Удаленные сети» (позволяет задать пары IP-адрес/маска, расположенные за устройством Пользователя); поле «Сертификат клиента» (позволяет выбрать конечный сертификат для Пользователя); кнопки «Сохранить», «Обновить» и «Выгрузить сертификаты».

**Важно! Пользователю нельзя назначать адреса «ИКС», адреса других Пользователей, адрес сети, широковещательный адрес сети и предпоследний адрес в сети (зарезервирован для DHCP). Таким образом, для 10.0.0.0/24, нельзя: 10.0.0.0, 10.0.0.255, 10.0.0.254.**

OpenVPN-доступ для пользователя включен в  Новая OpenVPN-сеть (10.8.0.0/24)

☐ Передать клиенту маршрут по умолчанию

IP клиента (опционально)


Передать клиентам маршруты до сетей

Передать клиентам маршруты до сетей ▼

Удаленные сети

Удаленные сети

Сертификат клиента \*

 Новая OpenVPN-сеть\_Администратор ✕

Сохранить

Обновить

Выгрузить сертификаты

## Приложения

Отображает список определенных и запущенных приложений у Пользователя. Для определения приложений необходимо чтобы был запущен сервер авторизации (xauth) и Пользователь авторизован по средствам программы Xauth.

Состояние Сводный отчет IP/MAC-адреса Правила и ограничения Почта и телефония Перенаправления >

Запретить доступ

Поиск...

Приложения и процессы ▲	Соединения	Протокол
⊞ SkypeApp.exe		
⊞ System		
⊞ TeamViewer_Service.exe		
⊞ Telegram.exe		
12092	192.168.17.43:49920 → 45.90.173.116:5454	TCP
12092	192.168.17.43:49921 → 45.90.173.116:5454	TCP
12092	192.168.17.43:50472 → 45.90.173.116:5454	TCP
⊞ Не определен		
⊞ Video.UI.exe		
⊞ WinSCP.exe		
⊞ [System Process]		
⊞ chrome.exe		

Заблокированные приложения отображаются красным, независимо от того где они были заблокированы (Пользователь, группа, набор правил). При этом у Пользователя на вкладке «Правила и ограничения» создается запрещающее правило [Application Firewall](#). Стоит отметить, если на Пользователе есть выключенное правило, с указанным приложением и без указанного протокола, то оно включится, иначе создастся новое.

При разблокировке приложения - если есть правило для этого приложения на Пользователе, то правило удалится, если оно только для этого приложения(протоколы пусты), иначе оно отредактируется (разрешенное приложение будет удалено из списка приложений в запрещающем правиле).

## Статистика

Данная вкладка представляет конструктор отчета по Пользователю. Настройка аналогична Меню - «Пользователи и статистика» - «Управление отчетами» - «Конструктор отчетов».

< Почта и телефония Перенаправления OpenVPN Приложения **Статистика** События

Добавить Удалить Редактировать 21.11.2019 - 21.11.2019 **Сегодня** Неделя Месяц Другой период ↕

Экспорт ↕

По часам	↓↑
Топ 5 назначений	https://googleads.g.doubleclick.net/pagead/conversion 14:09:26 Хемуль
Топ 5 ip-адресов и доменов	https://www.google.ru 14:09:35 Хемуль
Активность пользователей	https://tripsecrets.ru 14:12:12 Хемуль

« < Стр 1 из 1 > » Показаны записи 1 - 3 из 3

## События

Данная вкладка представляет список событий пользователя.

[<](#) [Почта и телефония](#) [Перенаправления](#) [OpenVPN](#) [Приложения](#) [Статистика](#) **[События](#)**

21.11.2019 - 21.11.2019 **Сегодня** Неделя Месяц Другой период ▾ ↻

[↑ Экспорт](#)  🔍

↓↑

Мас-адрес 74:d4:35:3b:0e:2f был добавлен пользователю Хемуль пользователем Туве Янссон  
14:09:16

Пользователь Хемуль был подключен с адреса 192.168.17.43 через мас-авторизацию  
11:09:19

Разрешающее правило прокси на адрес Дом, семья, хобби, Интернет-библиотеки, ... было добавлено пользователю Хемуль пользователем Туве Янссон  
15:59:46

Разрешающее правило прокси на адрес Дом, семья, хобби, Интернет-библиотеки, ... пользователя Хемуль было изменено пользователем Туве Янссон  
16:00:34

From:

<https://doc-old.a-real.ru/> - Документация

Permanent link:

[https://doc-old.a-real.ru/doku.php?id=ics70:user\\_mod](https://doc-old.a-real.ru/doku.php?id=ics70:user_mod)

Last update: **2020/06/11 10:37**

