


Индивидуальный модуль пользователя

Индивидуальный модуль или индивидуальная страница Пользователя/группы предназначена для просмотра и редактирования всевозможных настроек для определенного Пользователя/группы. Для того чтобы открыть индивидуальный модуль необходимо в Меню «Пользователи и статистика» - «Пользователи» выбрать интересующего Пользователя/группу и нажать по его имени. Откроется новое окно, в котором будут следующие вкладки: «Состояние», «Сводный отчет», «IP/MAC-адреса», «Правила и ограничения», «Почта и телефония», «Перенаправления», «Статистика», «События».

Состояние

На данной вкладке возможно: выключить Пользователя (на 5 минут, 30 минут, 1 час, 1 день или задать дату и время до которого будет выключен пользователь) или редактировать (форма редактирования аналогична форме добавления пользователя см.п. 1.1.1). Стоит отметить, что редактирование, выключение или удаление синхронизированных Пользователей из LDAP/AD не возможно. Также на данной вкладке отображается: статус (включен/выключен); логин в «ИКС»; логин для адресной книги; присвоенные IP-адреса Пользователю; статистика за день, неделю, месяц; скорость текущего соединения Пользователя в байт/сек и пакет/сек.

Состояние Сводный отчет IP/MAC-адреса Правила и ограничения Почта и телефония Перенаправления >

 **Хемуль**
Пользователь

Общее

Статус: включен

Логин для адресной книги: sp=Хемуль, ou=Долина, ou=Корневая группа, dc=ics,dc=local

Скорость: байт/сек **+15.90 +22.92**, пакетов/сек **+0.03 +0.1**

Ip-адреса: 192.168.17.43

Редактировать Выключить - ↻

Сводный отчет

Данная вкладка отображает пред настроенный сводный отчет по Пользователю. Который включает в себя: общие данные Пользователя (Статус, Логин, Логин для адресной книги, ip-адреса, Скорость, Статистику за день, неделю, месяц); статистику по часам входящего/исходящего трафика за текущие сутки; топ 5 ip-адресов или доменов; а также топ 5 категорий, к которым относится наработанный трафик. Вкладка «IP/MAC-адреса». На данной вкладке располагаются кнопки: «Добавить», «Удалить» и «Редактировать». При нажатии на «Добавить» возможно задавать ip-адреса конкретному Пользователю, при этом если Пользователь активен в сети, то «ИКС» определить его mac-адрес. При выделении поля с ip-адресом можно связать заданный ip-адрес с mac-адресом устройства или удалить данную информацию. При задании mac-адреса, если Пользователь активен, «ИКС» автоматически выделить ему ip-адрес. При редактировании или добавлении возможно задать комментарий к ip-адресу или mac-адресу.

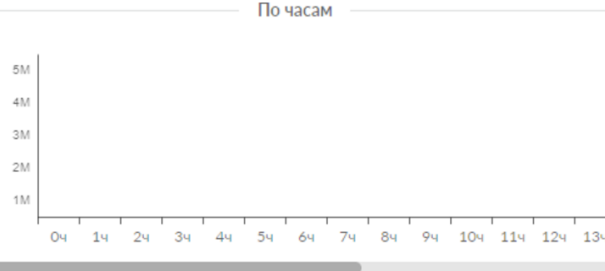
Хемуль
Пользователь

Статус: включен
Логин для адресной книги: sp=Хемуль, ou=Долина, ou=Корневая группа, dc=ics,dc=local
Скорость: байт/сек ↑36.60 ↓14.16, пакетов/сек ↑0.07 ↓0.07

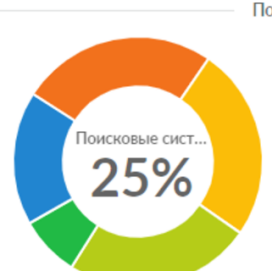
Статистика: за день ↑2.42M ↓329.04K, за неделю ↑2.42M ↓329.04K, за месяц ↑2.42M ↓329.04K

21.11.2019 - 21.11.2019 **Сегодня** Неделя Месяц Другой период ↻

По часам



По категориям



Категория	Процент	Объем
Поисковые системы	25%	↑944.83K ↓239.42K
Поисковые системы	25%	↑928.67K ↓129.43K
Туризм	24%	↑898.37K ↓25.27K
Компьютеры и Интернет	7%	↑290.34K ↓18.00K

Топ 5 ip-адресов и доменов

Имя	Объем
google.ru	117 ↑923.88K ↓129.40K

Состояние Сводный отчет **IP/MAC-адреса** Правила и ограничения Почта и телефония Перен. >

Добавить ▾ Удалить Редактировать

Поиск...

● 192.168.17.43	Динамический ip-адрес	Хемуль
● 74:d4:35:3b:0e:2f	Mac-адрес	

Правила и ограничения

Позволяет задавать правила, ограничения, квоты и маршруты аналогично модулю «Наборы правил». По умолчанию установлены правила для роли к которой относится данный Пользователь. Правило по умолчанию удалить не возможно.

Почта и телефония

Данная вкладка предназначена для создания телефонного номера или почтового ящика Пользователя.

Перенаправления

Данная вкладка позволяет задать действие при не ответе на телефонный вызов Пользователя.

Муми-дол > Пользователи > Муми-троль > Перенаправления

Тюве Янссон 21

Правила и ограничения Почта и телефония **Перенаправления** OpenVPN Приложения Статьи

Добавить Удалить Выключить Редактировать

Поиск...

При неответе номера 111 позвонить на 322, 223 и ждать ответа 15 сек.
Перенаправление при неответе (При неответе Муми-троля переадресовать вызов Сноркам)

При неответе номера Тусня позвонить на 101
Перенаправление при неответе

Если у пользователя создан телефонный номер и в ИКС созданы **Перенаправления**, в которых этот номер указан в поле «При неответе номера», то во вкладке будут отображены все такие перенаправления. При этом, те перенаправления, в которых этот номер указан как единственный, будут доступны к редактированию.

OpenVPN

Вкладка «OpenVPN». Отображает доступно ли Пользователю использование OpenVPN соединение. В случае, если не доступно, то во вкладке будет отображено информационное сообщение «Включите OpenVPN-доступ для пользователя в модуле VPN». В случае, если для Пользователя было добавлено разрешение на использование OpenVPN в Меню – Сеть – VPN – вкладка «Пользователи», то станут доступны следующие параметры настройки: флаг «Передать клиенту маршрут по умолчанию» (устанавливает на подключаемом устройстве, в качестве шлюза по умолчанию, «ИКС»); поле «Передать клиенту маршруты до сетей» (позволяет передать Пользователю информацию об указанных LAN); поле «Удаленные сети» (позволяет задать пары IP-адрес/маска, расположенные за устройством Пользователя); поле «Сертификат клиента» (позволяет выбрать конечный сертификат для Пользователя); кнопки «Сохранить», «Обновить» и «Выгрузить сертификаты».

Статистика

Данная вкладка представляет конструктор отчета по Пользователю. Настройка аналогична Меню – «Пользователи и статистика» - «Управление отчетами» - «Конструктор отчетов».

События

Данная вкладка представляет список событий пользователя.

From:
<https://doc-old.a-real.ru/> - **Документация**

Permanent link:
https://doc-old.a-real.ru/doku.php?id=ics70:user_mod&rev=1573397929

Last update: **2020/01/27 16:28**



