

Сервер авторизации (xauth)

Модуль «Сервер авторизации (Xauth)» расположен в Меню «Пользователи и статистика».

Данный модуль отвечает за сервер авторизации Пользователей Xauth, по средствам которого Пользователи могут быть авторизованы на «ИКС» через утилиту авторизации Xauth.

Данный модуль содержит три вкладки:

1. Сервер авторизации
2. Настройки
3. Журнал

Сервер авторизации

На вкладке **Сервер авторизации** отображаются:

- статус сервера (запущен/выключен);
- кнопка «Включить» / «Выключить». Позволяет запустить и остановить сервер авторизации соответственно. По умолчанию сервер авторизации запущен;
- журнал событий за текущую дату.

Screenshot of the Xauth server management interface. The top bar shows "ООО "Организация" > Сервер авторизации" and "Администратор". The main content area has three tabs: "Сервер авторизации", "Настройки", and "Журнал". The "Сервер авторизации" tab is active, showing a status "запущен" and a "Выключить" button. Below it is the "Журнал" tab, displaying a list of system events with timestamps and descriptions.

Event	Timestamp
User User2 autologged from 192.168.17.19	13:30:49
[uid: 0] TLS is started	13:30:49
[uid: 0] new connection from 192.168.17.19	13:30:49
config loaded	13:30:07
Listening on 0.0.0.0:4888	13:30:01
config loaded	13:30:01
locale loaded	13:30:01
started	13:30:01


Настройки

На вкладке **Настройки** представлен выбор «Автоматически создавать разрешающее правило». Если флаг установлен, то в разрешающих правилах [межсетевого экрана](#) будет добавлено правило «Доступ для программы авторизации» (Направление – Входящие на ИКС; Источник – Локальные сети, DMZ сети; Назначение – self; Протокол –TCP; Порт назначения – Порт программы авторизации; Интерфейс – Внутренние интерфейсы, VPN-интерфейсы, DMZ). Если флаг не установлен, то данное правило будет удалено из разрешающих правил межсетевого экрана.

ООО "Организация" > Xauth > Настройки

Xauth **Настройки** Журнал


- Запретить множественную авторизацию с одним логином
- Автоматически создавать разрешающее правило

 Доступ для Xauth


Журнал

На вкладке **Журнал** отображается сводка всех системных сообщений модуля с указанием даты и времени.

Журнал разделен на страницы, кнопками «вперед» и «назад» возможно переходить со страницы на страницу, либо ввести номер требуемой страницы. В правом верхнем углу модуля находится строка поиска. А также возможность выбора периода отображения журнала событий. По умолчанию журнал отображает события за текущую дату. При необходимости можно сохранить данные журнала в файл, нажав кнопку «Экспорт» или удалить данные журнала, за определенный период, нажав кнопку «Удалить логи».

09.09.2019 - 09.09.2019 **Сегодня** Неделя Месяц Другой период ▾ 

 Экспорт Удалить логи

Поиск... 

↓↑
User User2 autologged from 192.168.17.19 15:30:46
[uid: 0] TLS is started 15:30:46
[uid: 0] new connection from 192.168.17.19 15:30:46
config loaded 15:30:07
Listening on 0.0.0.0:4888 15:30:01
config loaded 15:30:01
locale loaded 15:30:01
started 15:30:01
exiting 15:29:59

« < Стр 1 из 1 > »

Показаны записи 1 - 9 из 9

From:
<https://doc-old.a-real.ru/> - **Документация**

Permanent link:
<https://doc-old.a-real.ru/doku.php?id=ics70:xauth&rev=1574341912>

Last update: **2020/01/27 16:28**

