

VPN

Модуль «VPN» расположен в Меню «Сеть». Данный модуль предназначен для контроля пользователей, подключающихся по технологии [VPN](#) к ИКС. Модуль «VPN» имеет шесть вкладок: «VPN-сервер», «Настройки», «Пользователи», «Текущие сеансы», «События», «Журнал».

Стартовая страница модуля (VPN-сервер)

На стартовой странице модуля «VPN-сервер» отображается состояние службы «Служба [PPP-соединений](#)», кнопка «Выключить» (или «Включить» если служба выключена), последние сообщения в журнале, а также кнопка обновления журнала.

The screenshot shows the 'VPN-сервер' control panel. At the top, there is a breadcrumb 'Ареал Ланк > VPN-сервер' and a user profile 'Администратор' with a notification icon showing '11'. Below the breadcrumb are navigation tabs: 'VPN-сервер', 'Настройки', 'Пользователи', 'Текущие сеансы', 'События', and 'Журнал'. The main content area features a service status card for 'Служба PPP-соединений' with a description 'Предоставляет удаленный доступ и обеспечивает подключение PPP-провайдеров' and a 'запущен' (running) status. A 'Выключить' button is visible. Below this is a 'Журнал' (log) section with a refresh icon. The log contains five entries, all timestamped '13:19:29':

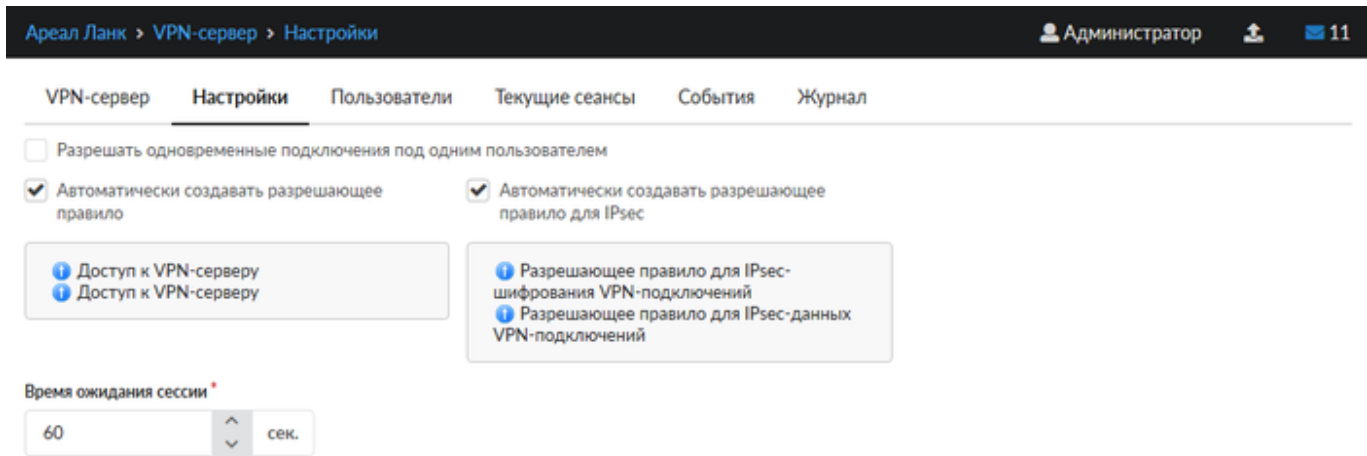
Timestamp	Message
13:19:29	[PPTP-2] AUTH: ran out of backends
13:19:29	[PPTP-2] CHAP: Auth return status: failed
13:19:29	[PPTP-2] CHAP: Reply message: E=691 R=0 M=Login incorrect
13:19:29	[PPTP-2] CHAP: sending FAILURE #1 len: 31
13:19:29	[PPTP-2] LCP: authorization failed

Настройки

Вкладка «Настройки» позволяет задать следующие настройки:

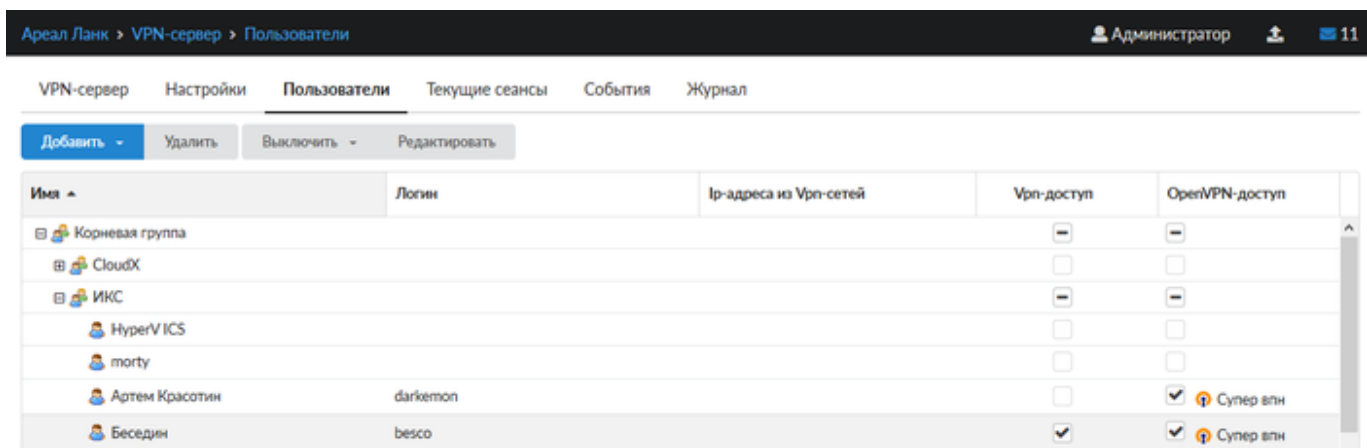
- Флаг «разрешать одновременные подключения под одним пользователем»
- Флаг «автоматически создавать разрешающее правило» для доступа к VPN-серверу из внешней сети
- Флаг «автоматически создавать разрешающее правило для [IPsec](#)» разрешающее IPsec-шифрование для VPN-подключений
- Поле «время ожидания сессии» позволяет определить время разрыва сессии в случае неактивности пользователя. Данное поле позволяет определить время в секундах, значение по умолчанию - 60 секунд.

Для флагов автоматического создания правил приводятся гиперссылки на соответствующие правила во вкладке «Сеть» → «Межсетевой экран» → «Правила»



Пользователи

Вкладка «Пользователи» отображает список пользователей ИКС и позволяет определить, кому разрешены VPN-доступ и OpenVPN-доступ. По умолчанию разрешающие флаги сняты для всех пользователей, которым присвоены адреса из VPN-сети. Разрешить/запретить пользователю доступ, можно установив/сняв соответствующий флаг.



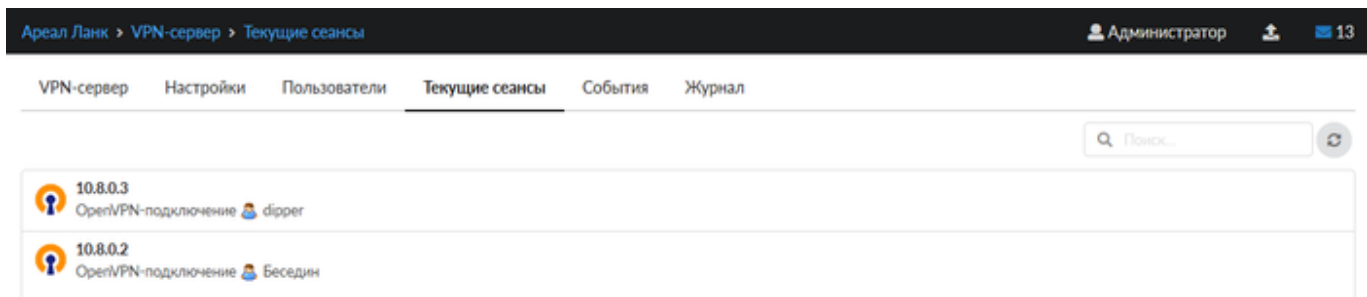
В данной вкладке можно добавить нового пользователя, аналогично тому, как это делается во вкладке «Пользователи и статистика» → ["Пользователи"](#).

При выборе определенного пользователя активируются кнопки управления, позволяющие удалить, выключить и редактировать свойства выбранного пользователя. Их действия аналогичны соответствующим кнопками во вкладке «Пользователи и статистика» → ["Пользователи"](#).

Текущие сеансы

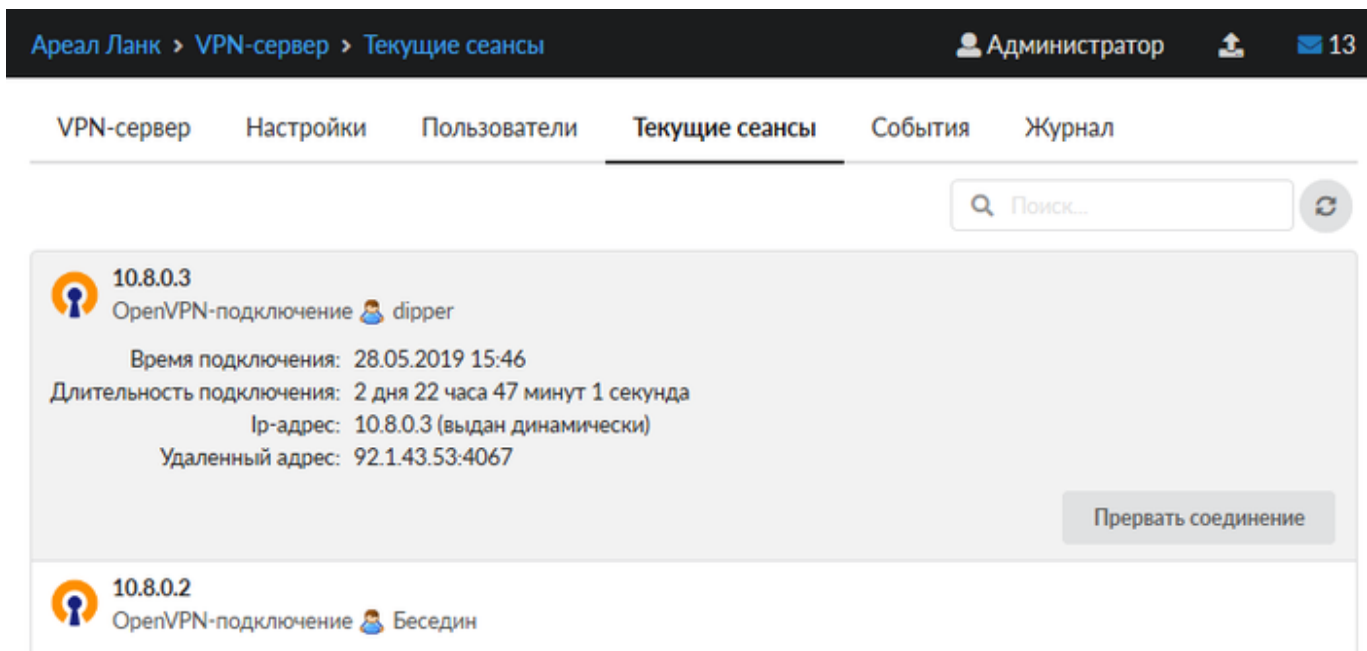
В вкладке «Текущие сеансы» можно посмотреть кто из пользователей в настоящее время подключен, увидеть время подключения, а также при необходимости отключить пользователя.

В списке можно видеть IP-адреса VPN-соединений, тип VPN-соединения и имя пользователя, для которого это соединение создано.



При выборе пользователя отображаются:

- Время подключения - время когда было установлено данное соединение
- Длительность подключения
- IP-адрес и способ его выдачи
- IP-адрес и порт откуда осуществляется соединение
- Кнопка «Прервать соединение» для отключения пользователя





События


Во вкладке «События» отображается журнал события VPN-соединений. Во вкладке можно выбрать период за который будут отображаться события, тип событий (системные сообщения, сообщения сервисов, ошибки, остальные сообщения).



Кнопка «Экспорт» позволяет скачать данные журнала событий с виде файла txt.

Журнал событий представляет собой таблицу, состоящую из двух столбцов: «Время» - время наступления события «Сообщение» - описание сообщения

Ареал Ланк > VPN-сервер > События Администратор   13

VPN-сервер Настройки Пользователи Текущие сеансы **События** Журнал

31.05.2019 - 31.05.2019 **Сегодня** Неделя Месяц Другой период ▾ 

 Экспорт Все сообщения ▾ Поиск... 

Время	Сообщение
31.05.2019 09:1...	Пользователь Хороший мальчик был подключен к VPN-сети по протоколу PPTP с адреса 16.1.35.6, выдан адрес 192.168.1.10

Журнал


В закладке «Журнал» находится сводка всех системных сообщений от VPN-сервера. Журнал разделен на страницы, кнопками «вперед» и «назад» осуществляется переход со страницы на страницу, ввод номера страницы в поле позволяет переключиться сразу на нее.

Записи в журнале выделяются цветом в зависимости от вида сообщения. Обычные сообщения системы отмечены белым цветом, ошибки - красным.

В правом верхнем углу модуля находится строка поиска. С ее помощью можно искать в журнале нужные записи.

Журнал всегда отображает события за текущую дату. Чтобы посмотреть события в другой день, нужно выбрать дату, используя календарь в левом верхнем углу модуля.

VPN-сервер Настройки Пользователи Текущие сеансы События **Журнал**

31.05.2019 - 31.05.2019 **Сегодня** Неделя Месяц Другой период ▾ 

 Экспорт Удалить логи 

00:02:14	[PPTP-2] Accepting PPTP connection
00:02:14	[PPTP-2] Link: OPEN event
00:02:14	[PPTP-2] LCP: Open event
00:02:14	[PPTP-2] LCP: state change Initial --> Starting
00:02:14	[PPTP-2] LCP: LayerStart
00:02:14	[PPTP-2] PPTP: attaching to peer's outgoing call
00:02:14	[PPTP-2] Link: UP event
00:02:14	[PPTP-2] LCP: Up event
00:02:14	[PPTP-2] LCP: state change Starting --> Req-Sent
00:02:14	[PPTP-2] LCP: SendConfigReq #1
00:02:14	[PPTP-2] ACFCOMP
00:02:14	[PPTP-2] PROTOCOMP
00:02:14	[PPTP-2] MRU 1500
00:02:14	[PPTP-2] MAGICNUM 0xefc457f0
00:02:14	[PPTP-2] AUTHPROTO CHAP MSOFTv2
00:02:14	[PPTP-2] MP MRRU 2048
00:02:14	[PPTP-2] MP SHORTSEQ
00:02:14	[PPTP-2] ENDPOINTDISC [IP Address] ac 4d 4d fd

From:
<https://doc-old.a-real.ru/> - **Документация**

Permanent link:
<https://doc-old.a-real.ru/doku.php?id=vpn50>

Last update: **2020/01/27 16:28**

